



Libra Systems

manufacturers of cold rolled sections

LE PROFILAGE DE PRODUITS EN ACIER À VOCATION DE
CLOISONS ET DE PLAFONDS


Guide Produits

SYSTÈMES D'OSSATURES POUR PLAFONDS SUSPENDUS
Profils Primaries / Secondaires

PROFILÉS
Pour la pose des plaques de plâtre

ACCESSOIRES

Téléphone/Fax (France):- (0033) 1 47 78 14 95 Portable:- (0033) 6 08 25 88 85
Email:- nick.hosp@orange.fr



Libra Systems

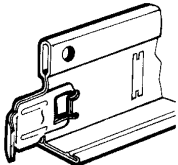
manufacturers of cold rolled sections

OSSATURE APPARENTE

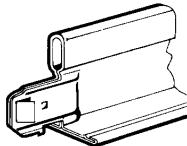
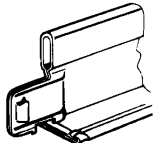
RIGIDLOCK 24

T-24 SEMELLE BLANCHE

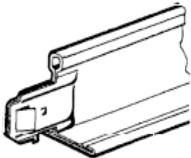
PROFIL PORTEUR, Hauteur 38mm

Détail	Réf	Descriptif	Carton			Palette	
			Pcs	MI	Kg	Ctn	H x La x Lo
	RM1.36	Profil Porteur 3600mm avec joint de dilatation feu. Lumières au pas de 150mm	20	72	25	40	370 x 740 x 3730

ENTRETOISES, Hauteur 38mm

BUTT (Bout à Bout) RBC 	RBC11.12	1200mm (Lumière au centre)	60	72	25	72	1200 x 1346 x 1346
	RJC11.12	1200mm (Lumière au centre)	60	72	25	72	1200 x 1346 x 1346
	RBC11.10	1000mm (Lumière au centre)	60	60	21	72	1200 x 1346 x 1346
	RJC11.10	1000mm (Lumière au centre)	60	60	21	72	1200 x 1346 x 1346
JOGGLE (A l'épaulement) RJC 	RBC11.06	600mm	60	36	12	144	1200 x 1346 x 1346
	RJC11.06	600mm	60	36	12	144	1200 x 1346 x 1346
	RBC11.05	500mm	60	30	10	144	1200 x 1346 x 1346
	RJC11.05	500mm	60	30	10	144	1200 x 1346 x 1346

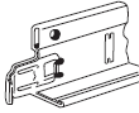
ENTRETOISES, Hauteur 30mm

	RBC10.12	1200mm (Lumière au centre)	60	72	20	84	1090 x 1346 x 1346
	RJC10.12	1200mm (Lumière au centre)	60	72	20	84	1090 x 1346 x 1346
	RBC10.06	600mm	60	36	10	168	1090 x 1346 x 1346
	RJC10.06	600mm	60	36	10	168	1090 x 1346 x 1346

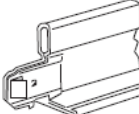
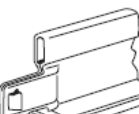
RIGIDLOCK 24

T-24 SEMELLE MIROIR OR, MIROIR ARGENT, NOIR ET ARGENT BROSSÉ

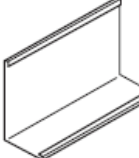
PORTEUR PROFIL, Hauteur 38mm

DÉTAIL	RÉF	DÉSCRIPTIF	CARTON			PALETTE	
			PCS	ML	KG	CTNS	H x La x Lo
	RM1.36GOM	Gold Mirror/Miroir Or Profil Porteur 3600mm	20	72	25	40	370 x 730x3730
	RM1.36SIM	Silver Mirror/Miroir Argent Profil Porteur 3600mm	20	72	25	40	370x730x3730
	RM1.36BL	Black/Noir Profil Porteur 3600mm	20	72	25	40	370x730x3730
	RM1.36SI	Brushed Silver/Argent Brossé Profil Porteur 3600mm	20	72	25	40	370x730x3730

ENTRETOISES, Hauteur 38mm

	BUTT (Bout à Bout RBC)	RBC11.12 GOM	Gold Mirror/Miroir Or Entretoise 1200mm	60	72	25	72	1200x1346x1346
		RBC11.12 SIM	Silver Mirror/Miroir Argent Entretoise 1200mm	60	72	25	72	1200x1346x1346
		RBC11.12BL	Black/Noir Entretoise 1200mm	60	72	25	72	1200x1346x1346
		RBC11.12SI	Brushed Silver/Argent Brossé Entretoise 1200mm	60	72	25	40	1200x1346x1346
	JOGGLE A l'épaulement RJC	RBC11.06 GOM	Gold Mirror/Miroir Or Entretoise 600mm	60	36	12	144	1200x1346x1346
		RBC11.06 SIM	Silver Mirror/ Miroir Argent Entretoise 600mm	60	36	12	144	1200x1346x1346
		RBC11.06BL	Black/Noir Entretoise 600mm	60	36	12	144	1200x1346x1346
		RBC11.06SI	Brushed Silver/Argent Brossé Entretoise 600mm	60	36	12	144	1200x1346x1346

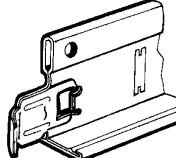
CORNIÈRE DE RIVE (Semelle aluminium sur acier)

	ARA32.19 GOM	Gold Mirror/Miroir Or 32 x 19 x 3000mm	30	90	22	49	300x620x3100
	ARA32.19 SIM	Silver Mirror/Miroir Argent 32 x 19 x 3000mm	30	90	22	49	300x620x3100
	ARA32.19 BL	Black/Noir 32 x 19 x 3000mm	30	90	22	49	300x620x3100
	ARA32.19 SI	Brushed Silver/Argent Brossé 32 x 19 x 3000mm	30	90	22	49	300x620x3100

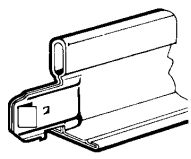
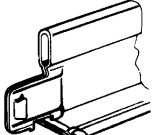
POUR D' AUTRES COULEURS, VEUILLEZ NOUS CONSULTER

PROFIL PORTEUR, Hauteur 38mm


T-24 SEMELLE BLANCHE

Détail	Réf	Descriptif	Carton			Palette	
			Pcs	MI	Kg	Ctn	H x La x Lo
	CRM1.36	Profil Porteur 3600mm avec joint de dilatation feu. Lumières au pas de 150mms	20	72	25	40	370 x 740 x 3730

ENTRETOISES, Hauteur 38mm

BUTT (Bout à Bout) CRBC 	CRBC11.12	1200mm (Lumière au centre)	60	72	25	72	1200 x 1346 x 1346
JOGGLE (A l'épaulement) CRJC 	CRBC11.06	600mm	60	36	12	144	1200 x 1346 x 1346

CORNIÈRE DE RIVE

	CARA.32	Semelle aluminium sur acier 32 x 19 x 3000mm	30	90	22	49	300 x 620 x 3100
---	---------	--	----	----	----	----	------------------

NOTRE SYSTÈME POUR LES MILIEUX HUMIDES A ÉTÉ SOUMI À UN ESSAI ANTI-CORROSIVE, DONT LE RÉSULT EST DISPONIBLE SUR DEMANDE



Libra Systems

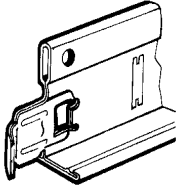
manufacturers of cold rolled sections

OSSATURE APPARANTE

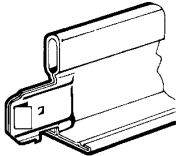
RIGIDLOCK 15

T-15 SEMELLE BLANCHE

PROFIL PORTEUR, Hauteur 38mm

Détail	Réf	Descriptif	Carton			Palette	
			Pcs	MI	Kg	Ctn	H x La x Lo
	SMT.30	Profil Porteur 3000mm avec joint de dilatation jeu. Lumière au pas de 150mm	24	72	24	48	380 x 730 x 3730

ENTRETOISES, Hauteur 38mm BUTT (bout à bout)

	SCT.12	1200mm (Lumière au centre)	60	72	24	90	1050 x 1346 x 1346
	SCT.10	1000mm (Lumière au centre)	60	60	20	90	1050 x 1346 x 1346
	SCT.06	600mm	60	36	12	180	1050 x 1346 x 1346
	SCT.05	500mm	60	30	10	180	1050 x 1346 x 1346




Libra Systems

manufacturers of cold rolled sections


PROFILS POUR FINITION EN RIVE

PRÉLAQUÉ BLANC

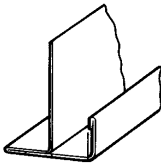
CORNIÈRES DE RIVE

Détail	Réf	Descriptif	Carton			Palette	
			Pcs	MI	Kg	Ctn	H x La x Lo
	RA19.19	19 x 19 x 3000mm	30	90	16	64	360 x 770 x 3010
	RA24.24	24 x 24 x 3000mm	30	90	18	49	420 x 730 x 3010
	RA31.19	31 x 19 x 3000mm	30	90	21	49	300 x 620 x 3010
	RA50.24	50 x 24 x 3000mm	20	60	18	49	360 x 720 x 3010
	ARA32.19	32 x 19 x 3000 mm Semelle aluminium sur acier	30	90	22	49	360 x 720 x 3010

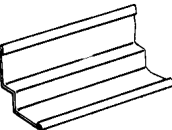
COULISSE DE RIVE

	228	19 x 38 x 19 x 3000mm	20	60	17.5	26	430 x 720 x 3010
---	-----	-----------------------	----	----	------	----	------------------

PROFIL "F"

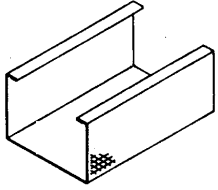
	RU13-3	3000mm pour panneaux 13mm	20	60	25.5	26	430 x 720 x 3010
	RU16-3	3000mm pour panneaux 16mm	20	60	26.5	26	430 x 720 x 3010

CORNIÈRE À JOINTS CREUX

	SM9	24 x 10 x 10 x 24 x 3000mm	20	60	16	49	360 x 720 x 3010
---	-----	----------------------------	----	----	----	----	------------------

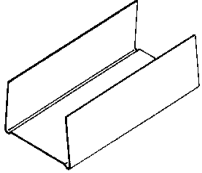
Détail	Réf	Déscriptif	Unités Palette	Palette Kgs	Palette Details (m) H x La x Lo
--------	-----	------------	-------------------	----------------	------------------------------------

MONTANTS

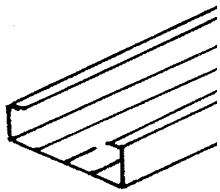
	FFS48	Montant 48 (34 x 46.5 x 36)	480	792 (3m)	0.50 x 1.08 x L
	FFS62	Montant 62 (39 x 60.5 x 41)	350	765 (3m)	0.55 x 1.04 x L
	FFS70	Montant 70 (39 x 68.5 x 41)	350	630 (3m)	0.62 x 1.04 x L
	FFS90	Montant 90 (39 x 88.5 x 41)	250	730 (3m)	0.48 x 1.04 x L

Les montants sont disponibles en différentes longueurs.

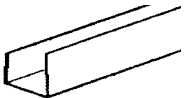
RAILS 3.0M

	FFT48	Rail 48 (30 x 48 x 30)	640	777	0.50 x 1.19 x 3.0
	FFT62	Rail 62 (30 x 62 x 30)	400	555	0.50 x 1.19 x 3.0
	FFT70	Rail 70 (30 x 70 x 30)	400	592	0.44 x 1.19 x 3.0
	FFT90	Rail 90 (30 x 90 x 30)	320	561	0.55 x 1.19 x 3.0


FOURRURES

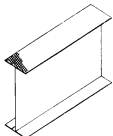
	FFR10 3.0	18 x 45 x 18 3000mm	400	480	0.30 x 1.04 x 3.0
	FFR10 5.3	18 x 45 x 18 5300mm	400	880	0.30 x 1.04 x 5.3
	FFR47 3.0	17 x 47 x 17 3000mm	400	480	0.30 x 1.08 x 3.0
	FFR47 5.3	17 x 47 x 17 5300mm	400	880	0.30 x 1.08 x 5.3

COULISSE DE RIVE GALVA

	FFR11	20 x 20 x 30 3000mm	100	91	0.16 x 0.23 x 3.0
---	-------	---------------------	-----	----	-------------------

CORNIÈRE GALVA

	FF20/34	20 x 34 x 3000mm	300	223	0.15 x 0.40 x 3.0
---	---------	------------------	-----	-----	-------------------

DÉTAIL	RÉFÉRENCE	DIMENSION	ÉPAISSEUR	PIÈCES PAR EMBALLAGE	DIMENSIONS STANDARDES	KGS
	FI48	38 x 48 x 38	0.55mm	100	2400 2700 3000 3600	202 227 252 303
	FI50	38 x 50 x 38	0.55mm	100	2400 2700 3000 3600	204 229 255 306
	FI60	38 x 60 x 38	0.55mm	100	2700 3000 3600	241 268 322
	FI70	38 x 70 x 38	0.55mm	100	2400 2700 3000 3600 4200	225 253 281 337 394
	FIHD50	38 x 50 x 38	0.70mm	100	2400 2700 3000 3600 4200	259 292 324 389 454
	FIHD60	38 x 60 x 38	0.70mm	100	2400 2700 3000 3600 4200	103 308 342 411 479
	FIHD70	38 x 70 x 38	0.70mm	100	3000 3600 4200 5000	358 429 501 1200
	FIHD92	38 x 92 x 38	0.85mm	25	3000 3600 4200 5000	120 144 167 199
	FIHD146	38 x 146 x 38	0.85mm	25	3000 3600 4200 5000	148 178 207 247

POSSIBILITÉ DE FABRIQUER LES PRIMAIRES A DES DIMENSIONS SPÉCIFIQUES.
ACCESSOIRES: ECLISSE DE RACCORDEMENT, BRIDE DE SUSPENSION, EMBOUT MURAL, ETC.
DISPONIBLE SUR



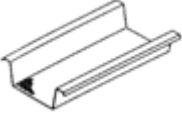
Libra Systems

manufacturers of cold rolled sections

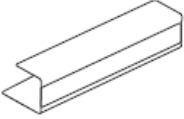
FOURRURE ANGLAISE/ PROFILÉ À RESSORT/SUPPORT ETAGÈRE

Détail	Réf	Déscriptif	Unités Palette	Palette Kgs	Palette Détails (M) H X La X Lo
--------	-----	------------	----------------	-------------	------------------------------------

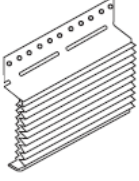
FOURRURE ANGLAISE

	FF10	Fourrure Plafond 26 x 51.5 x 3600mm	200	386	140 x 420 x 3600
--	------	--	-----	-----	------------------


COULISSE DE RIVE GALVA (POUR FF10)

	FF20	Coulisse De Rive Galva 20 x 26 x 30 x 3600mm	100	104	160 x 270 x 3600
--	------	---	-----	-----	------------------

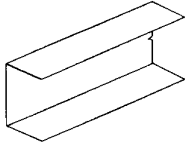
PROFILÉ À RESSORT/RESILIENT BAR

	RB3.0M	Profilé porteur à ressort pour une meilleure isolation Acoustique 21 x 16 x 45 x 10 x 3000mm	100	115	200 x 350 x 3000
---	--------	---	-----	-----	------------------

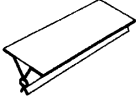
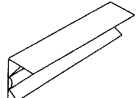
SUPPORT ÉTAGERÈS ET AUTRES/FLAT FIXING PLATE

	FP70	70mm x 2400mm	100	92	25 x 280 x 2400
	FP90	99mm x 2400mm	100	130	25 x 400 x 2400

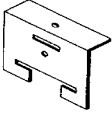
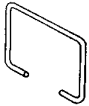
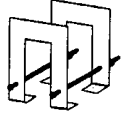
OSSATURE PRIMAIRE

Détail	Réf	Descriptif	Botte		Palette
			Pcs	Kg	H x La x Lo
	131	Profil C 19 x 38 x 19 x 3600mm	100	296	210 x 200 x 3600

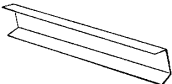
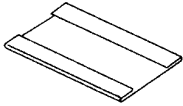
OSSATURES SECONDAIRES

	240	Profil 3600mm	100	263	190 x 350 x 3600
	241	Demi-Profil 3600mm	100	200	100 x 270 x 3600

SUSPENSION

	243	Attache de suspente pour 240	200	10	
	244	Cavalier de liaison	500	7	
	248/249	Attache de suspente rigide	50	N/A	

ACCESSOIRES

	247	Calle 250mm pour coulisse 228	200	12	
	245	Éclisse de raccordement 76mm pour 240	100	4	



Libra Systems

manufacturers of cold rolled sections

**LE PROFILAGE DE PRODUITS EN ACIER À VOCATION DE
CLOISONS ET DE PLAFONDS**

**Libra Systems Ltd
Unit E, Halesfield 10, Telford, Shropshire TF7 4QP
England**

Téléphone :- (0044) 1952 581150

Fax :- (0044) 1952 585147

E-Mail :- sally@librasystemsuk.com

Téléphone (France) :- (0033) 1 47 78 14 95

Téléphone (France) :- (0033) 6 08 25 88 85 (Portable)

E-mail (France) :- nick.hosp@orange.fr